




DATENBLATT | MC TR 2S FMT

KURZBESCHREIBUNG

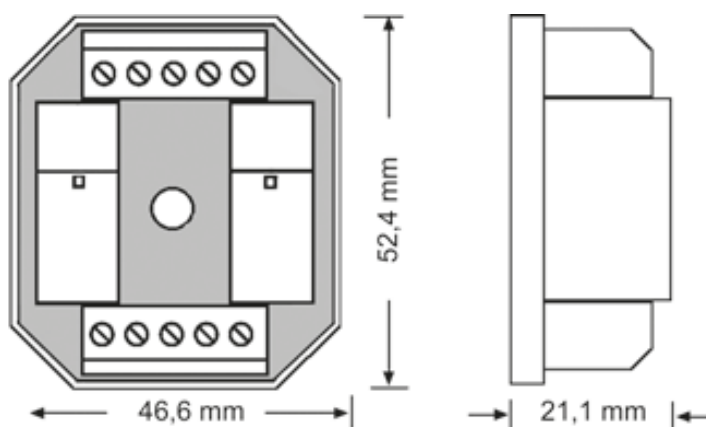
- Trennrelais zur Parallelschaltung von 2 Rohrmotoren auf einer Steuerung oder einem verriegelten Taster
- Anschlussmöglichkeit für einen verriegelten Einzeltaster je Antrieb
- Zum alleinigen Einbau in eine 55er UP-Dose mit tiefem Klemmraum



TECHNISCHE DATEN

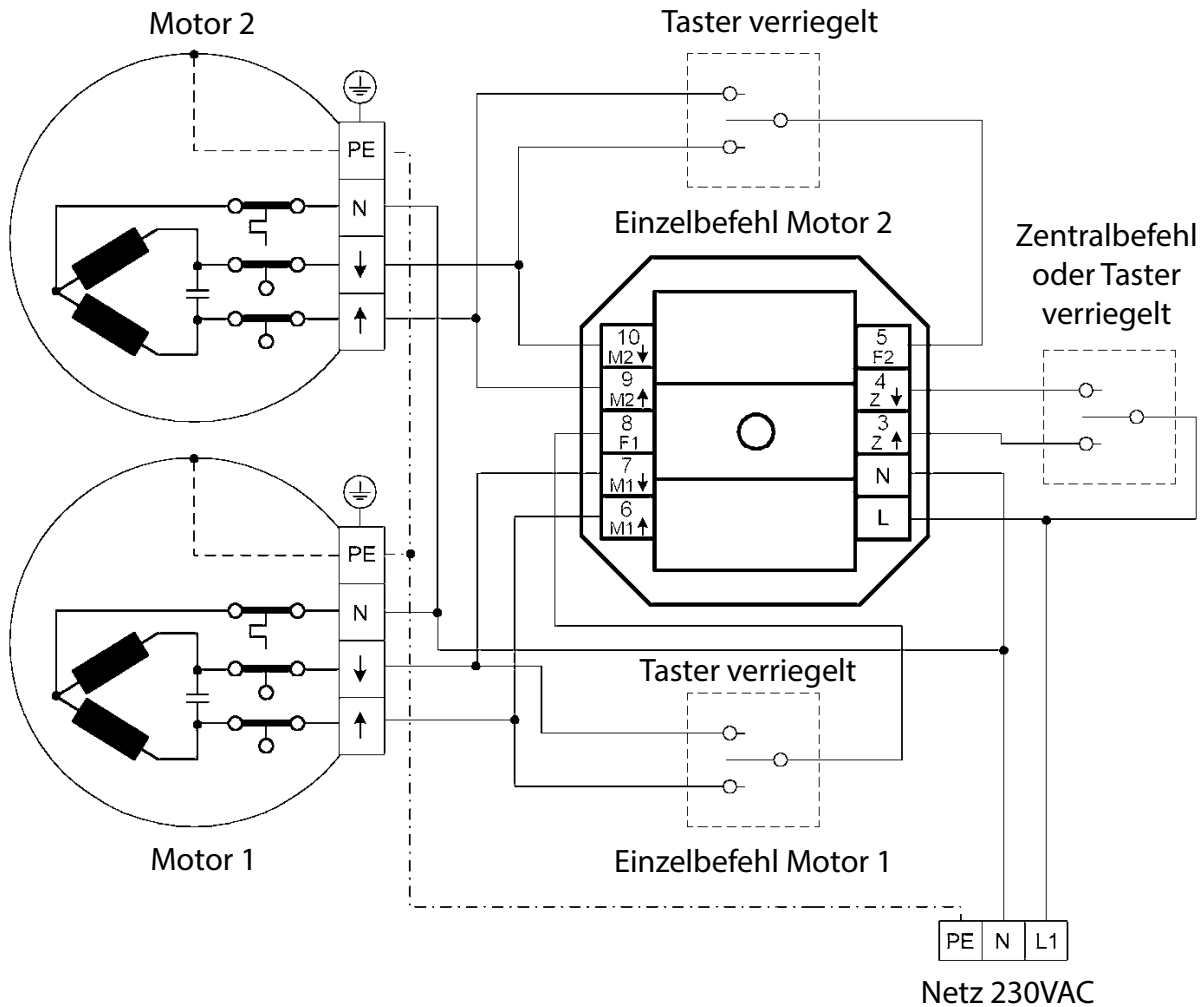
| PARAMETER | WERT |
|--|---|
| Betriebsspannung | 230VAC, 50 Hz |
| Bemessungs-Stoßspannung | 2,5 kV |
| Leistungsaufnahme | < 1 W |
| Steuerspannung | 230VAC |
| Ausgang Schaltleistung (je Ausgang) | 230VAC, 50 Hz 250VAC, 4A, $\cos \varphi \geq 0,8$ ind. |
| Betriebstemperaturbereich | 0°C bis +40°C |
| Verschmutzungsgrad | 2 |
| Maße (L x W x H) | 52,4 x 46,6 x 21,1 mm |
| Konformität |  |

ABMESSUNGEN

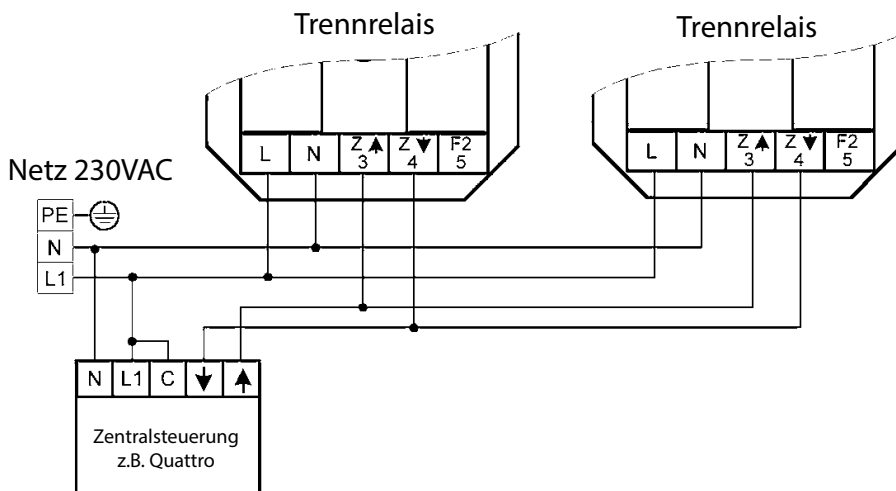




ANSCHLUSSPLAN



PARALLELSCHALTUNG VON 2 TRENNRELAIS MC TR 2S FMT





DATA SHEET | MC TR 2S FMT

SHORT DESCRIPTION

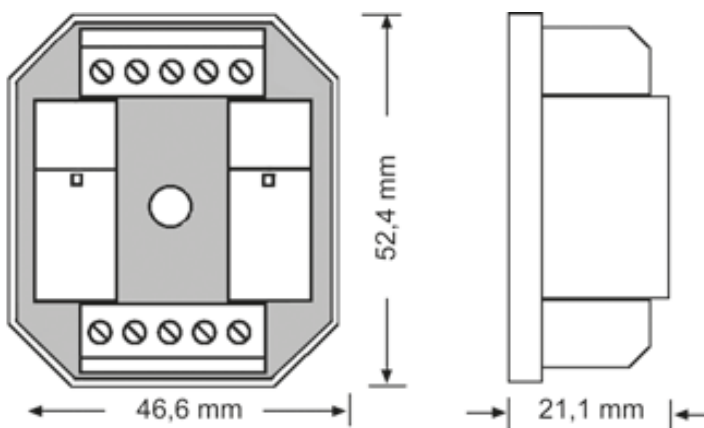
- Isolating relay for parallel connection of 2 tube motors on one control system or one interlocked pushbutton
- Option of connecting an individual interlocked pushbutton per drive
- To fit exclusively into a 55 flush-mounted box with a deep terminal compartment



TECHNICAL DATA

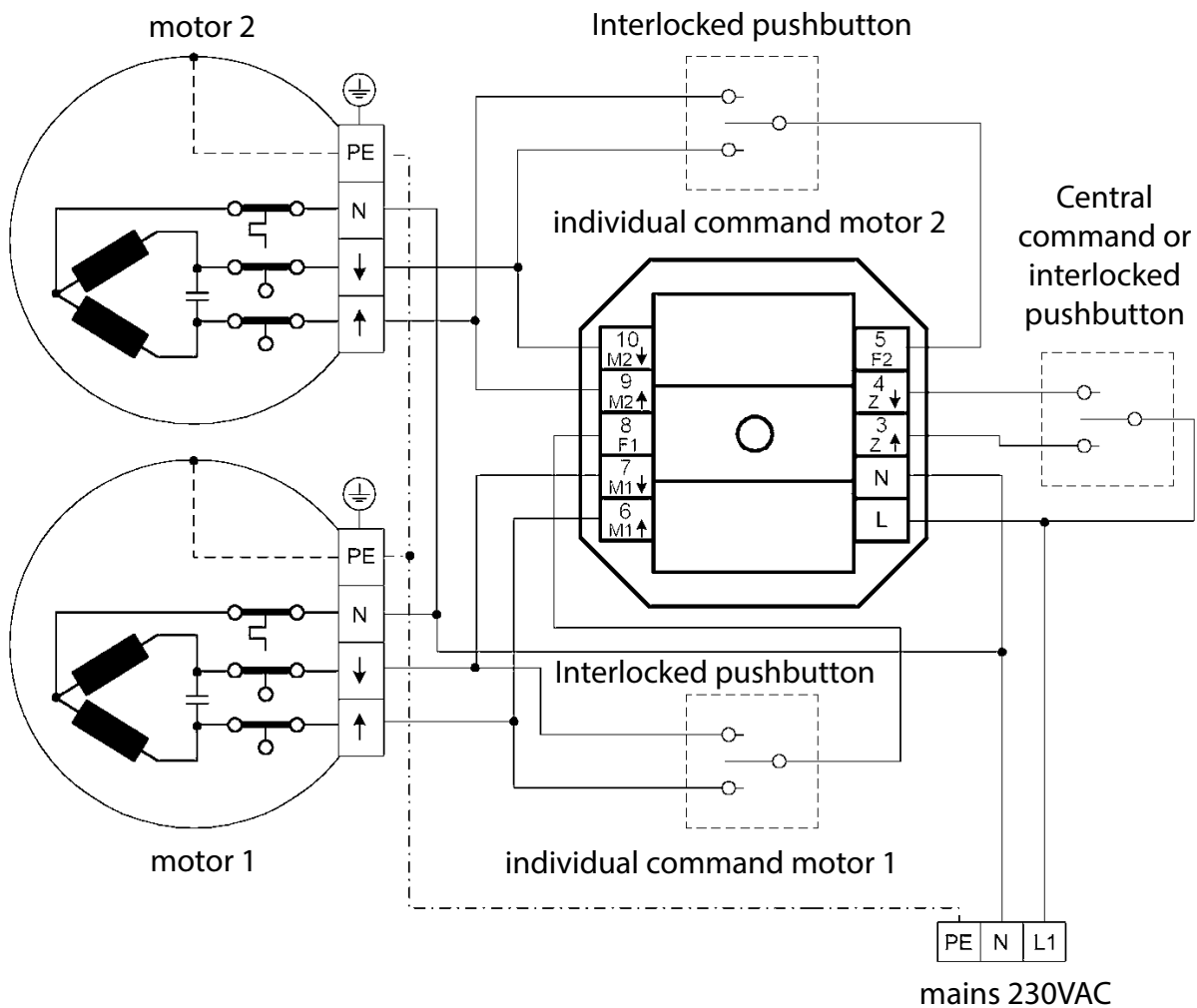
| PARAMETER | VALUE |
|---------------------------------|--|
| Power supply | 230VAC, 50 Hz |
| Impulse voltage withstand level | 2,5 kV |
| Rated power | < 1 W |
| Control voltage | 230VAC |
| Output | 230VAC, 50 Hz |
| Maximum load (for each output) | 250VAC, 4A, $\cos \varphi \geq 0,8$ ind. |
| Operating temperature | 0 °C (32 °F) to +40 °C (104 °F) |
| Degree of contamination | 2 |
| Dimensions (L x W x H) | 52,4 x 46,6 x 21,1 mm |
| Conformity | CE |

DIMENSIONS

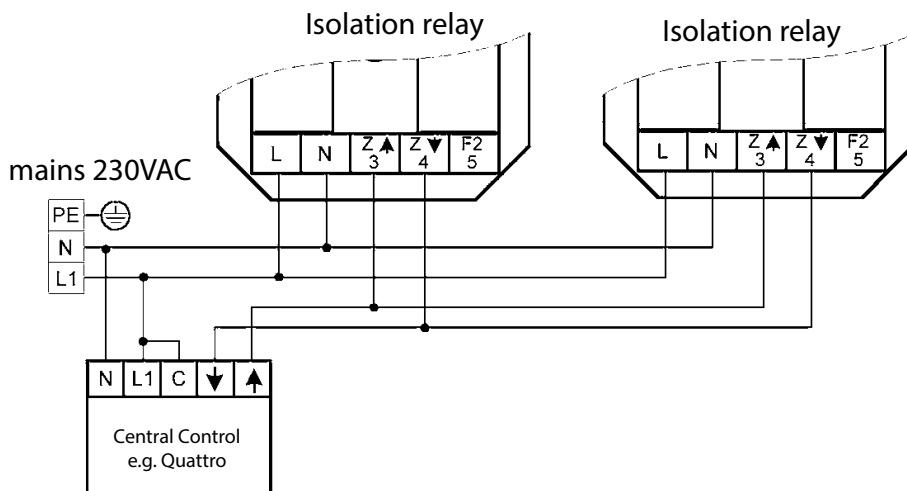




WIRING DIAGRAM



PARALLEL CONNECTION OF 2 ISOLATING RELAYS MC TR 2S FMT





GEGEVENSBLAD | MC TR 2S FMT

KORTE BESCHRIJVING

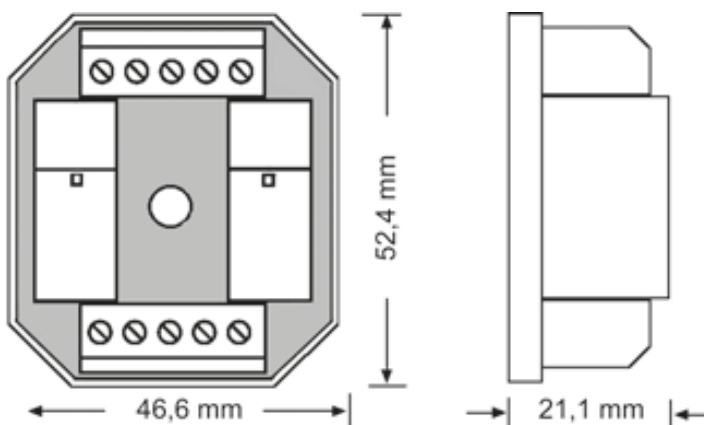
- Scheidingsrelais voor parallelschakeling van 2 buismotoren op één besturing of een vergrendelde drukknop
- Aansluitmogelijkheid voor één vergrendelde individuele drukknop per aandrijving
- Voor algemene inbouw in een 55 mm inbouwdoos met diepe aansluitruimte



TECHNISCHE GEGEVENS

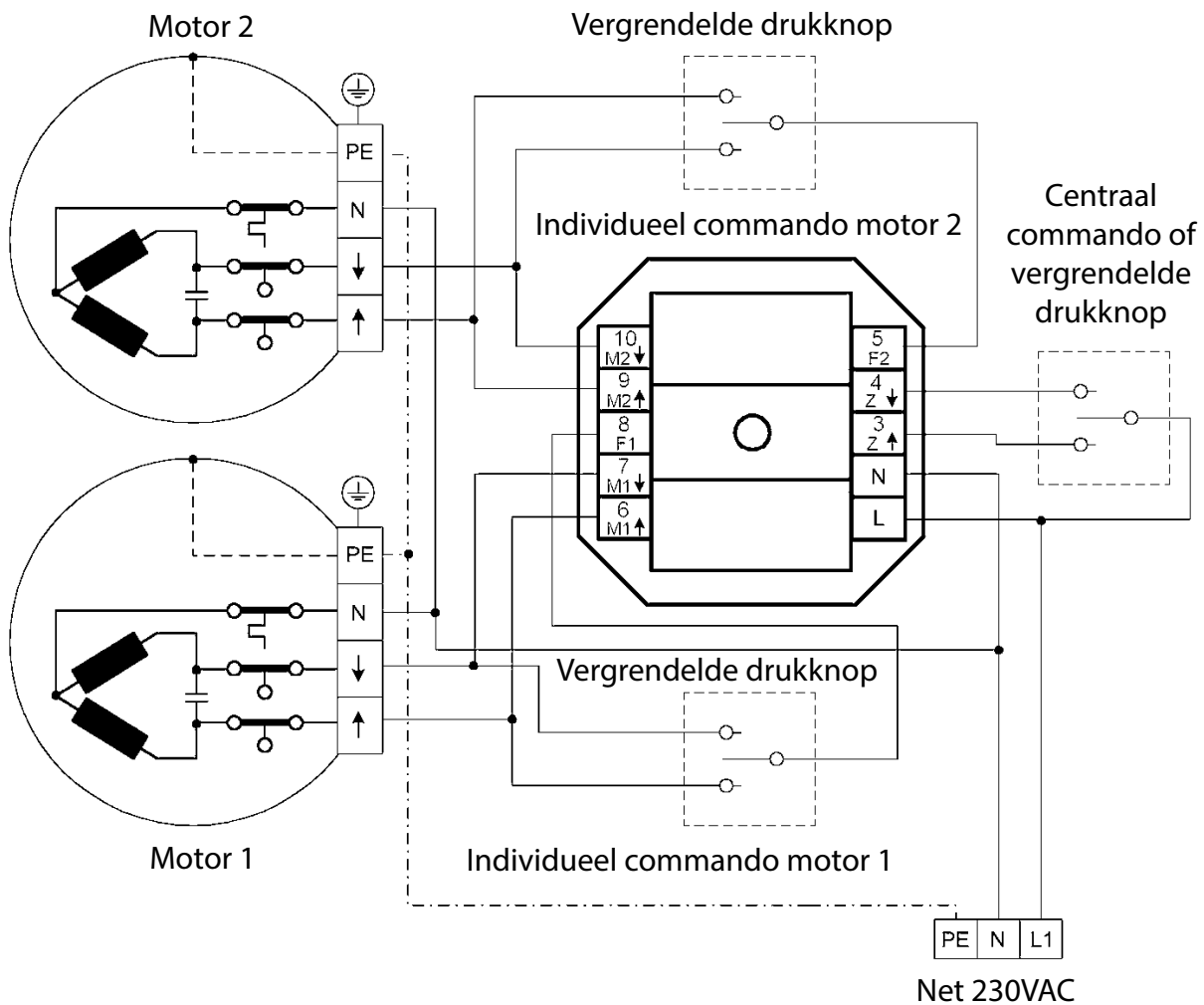
| PARAMETER | WAARDE |
|--|---|
| Bedrijfsspanning | 230VAC, 50 Hz |
| Nominale stootspanning | 2,5 kV |
| Vermogensopname | < 1 W |
| Stuurspanning | 230VAC |
| Uitgang Schakelvermogen (per uitgang) | 230VAC, 50 Hz 250VAC, 4A, $\cos \varphi \geq 0,8$ ind. |
| Bedrijfstemperatuurbereik | 0°C bis +40°C |
| Vervuilinggraad | 2 |
| Afmetingen (L x W x H) | 52,4 x 46,6 x 21,1 mm |
| Conformiteit | CE |

AFMETINGEN





AANSLUITSCHEMA



PARALLELSCHAKELING VAN 2 SCHEIDINGSRELAIS MC TR 2S FMT

